

Chantiers Rak® «J'agis en professionnel responsable»

Avant LA POSE



Conserver les Rak® à une température < 15°C dans le local phyto.

Sur le CHANTIER :




Ouvrir les sachets en plein air avec précautions :


- port de gants
- ne pas respirer les vapeurs.

Placer les emballages vides dans un sac hermétique.

Pendant LA POSE



Porter des gants mixtes avec enduction nitrile sur la paume et tricoté/aéré sur le dessus de la main et un EPI vestimentaire certifiés EN ISO 27065.




Ne pas fumer, boire, manger, téléphoner ; éviter de porter les mains au visage et sur les lèvres.

En cas de contact cutané, se laver immédiatement.



Avant toute pause, laver les gants puis les mains ; prévoir une réserve d'eau sur le chantier.

Après LA POSE



Conserver les emballages non utilisés (intacts) entre 0 et 5°C.



En fin de chantier, laver les gants, les retirer, se laver les mains puis le visage, puis se changer.



Confier les sacs hermétiques contenant les emballages des Rak® vides à Adivalor.



Lors de la taille, récupérer les diffuseurs (filiale élimination Adivalor).

